


# Qualificações e competências no Pessoas 2030

Jornadas CCP

Competências numa economia baseada nos serviços



Ana Coelho  
26.09.2023



# Retrato atual

# Demografia “Demography is Destiny”

Emigração de jovens e mais qualificados

Imigração rejuvenesce, mas pouco

Estimativa da população em 2070: 8 milhões de habitantes

Estimativa de perda líquida de população em idade ativa até 2070: 2,5 milhões de pessoas

Índice de fecundidade ligeiramente inferior aos restantes países da UE e alta longevidade



Maior subida na idade média nos últimos 10 anos: 4,7 anos

Idade média em 2022: 46,8 anos

2.ª idade média mais elevada da UE

Portugal é o 5.º país mais envelhecido do mundo

Fontes: Ageing In Place e Eurostat

3.º rácio mais alto de dependência de idosos: 37,2%

Disparidades territoriais, concentração urbana, desertificação

# Emprego

## Taxa de Emprego



## Taxa de Desemprego



## Taxa de Desemprego Jovem



## Taxa de Jovem NEET



## % Contratos de trabalho a termo



**53%**

dos jovens entre os 15 e 24 anos são contratados a termo.

O ganho médio dos contratos de trabalho a termo representa 68% do ganho médio dos contratos de trabalho sem termo.

As mulheres ganham em média menos 11% que os homens – desigualdade salarial.

**49%**

**DLD**

30% dos DLD têm mais de 55 anos e habilitação inferior ao Ensino Secundário.

# Qualificações

## Taxa de Abandono Escolar



## Taxa de Conclusão Ensino Superior [30 – 34 anos]



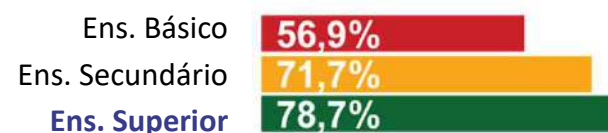
## Habilitação Desempregados



## Habilitação Jovens (20-24 anos) - entrada no mercado de trabalho



## Taxa de Emprego (2021)



Ganho médio dos quadros superiores é 110% maior face aos quadros com habilitações inferiores

44%


População adulta sem Ensino Secundário

30%

População sem quaisquer competências digitais

# Inclusão Social

## Taxa de Risco Pobreza



## Taxa de Privação Material e Social



**2,3 M**


Pessoas em risco de pobreza ou exclusão

**389.000**

são crianças

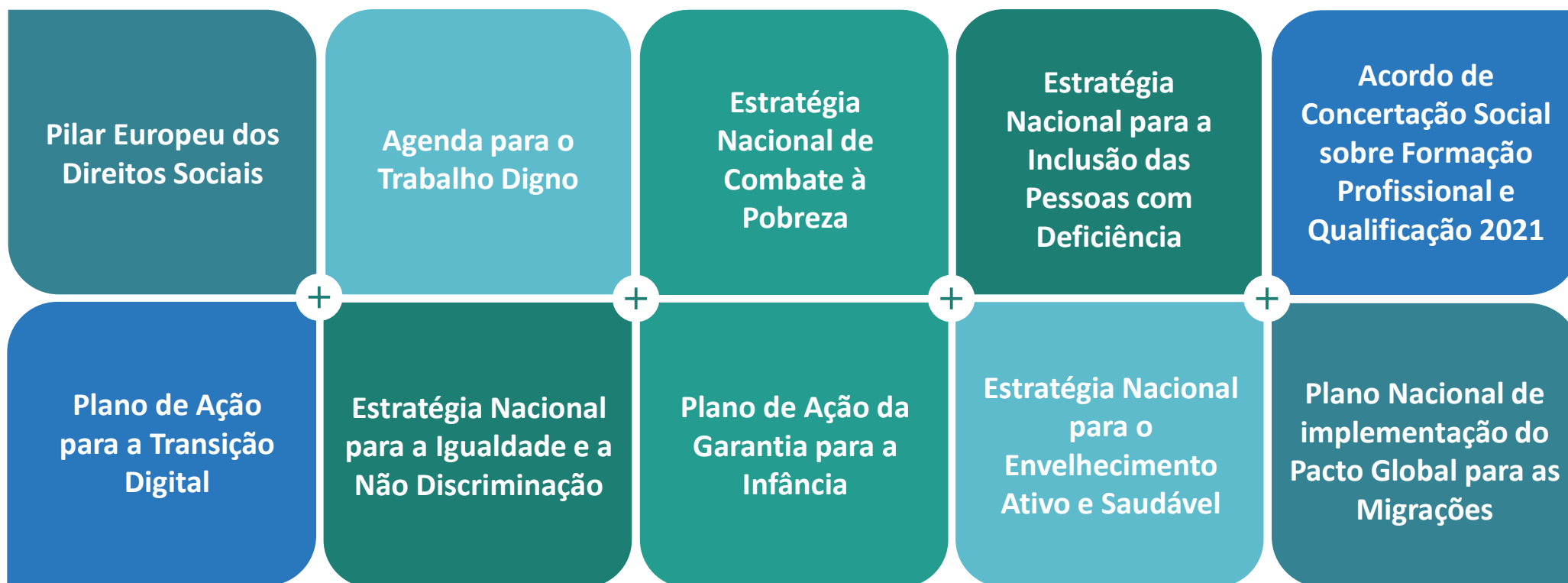
**11%**

dos trabalhadores têm rendimentos abaixo do limiar de risco de pobreza



# A Agenda

# Estratégias europeias e nacionais





# A agenda temática





# Desafios

# Os desafios

## E M P R E G O

### Aumentar



- ✓ População ativa
- ✓ Taxa de emprego
- ✓ Qualidade do emprego

### Diminuir



- ✓ Taxa de desemprego jovem
- ✓ Precariedade no mercado de trabalho
- ✓ Desemprego de longa duração

### Combater



- ✓ Segmentação do mercado de trabalho
- ✓ Desigualdades salariais e no acesso a profissões, designadamente de género
- ✓ Desigualdades sociais e territoriais no acesso ao emprego

# Os desafios

## Q U A L I F I C A Ç Õ E S

### Aumentar



- ✓ Taxa de diplomados com o Ensino Secundário
- ✓ Taxa de jovens nas vias profissionalizantes do Ensino Superior
- ✓ N.º de pessoas entre os 30-34 com ensino superior;
- ✓ Taxa de participação de adultos entre 25 e 64 anos em formação

### Diminuir



- ✓ Taxa de abandono escolar dos jovens
- ✓ Níveis de retenção e desistência
- ✓ Taxa de iliteracia em competências básicas na população com + de 15 anos
- ✓ N.º adultos entre 25 e 64 anos sem Ensino Secundário

### Combater



- ✓ Baixo nível de qualificações da população;
- ✓ Assimetrias territoriais ao nível das qualificações e da aprendizagem ao longo da vida
- ✓ Iliteracia digital

# Os desafios

## I N C L U S ã O S O C I A L

### Aumentar



- ✓ Acesso e qualidade aos serviços de educação, de formação, de saúde, de apoio social e outros
- ✓ Elevar o rendimento disponível das famílias

### Diminuir



- ✓ Taxa de jovens que abandonam a educação/formação sem a escolaridade obrigatória
- ✓ Risco de desemprego, pobreza e exclusão dos trabalhadores pouco qualificados
- ✓ Número de pessoas em situação de risco de pobreza ou exclusão social

### Combater



- ✓ Discriminação de minorias, migrantes e PCDI
- ✓ Desigualdades no acesso à saúde e a outros serviços
- ✓ Desemprego e instabilidade laboral (grupos vulneráveis)
- ✓ Desigualdade de género e violência doméstica
- ✓ Pobreza infantil
- ✓ Privação material

# Os desafios

## D E M O G R A F I A

Aumentar



- ✓ Natalidade
- ✓ Políticas migratórias e de integração de imigrantes
- ✓ Envelhecimento ativo

Diminuir



- ✓ Riscos de emigração por dificuldade de retenção de talento jovem e qualificado

Combater



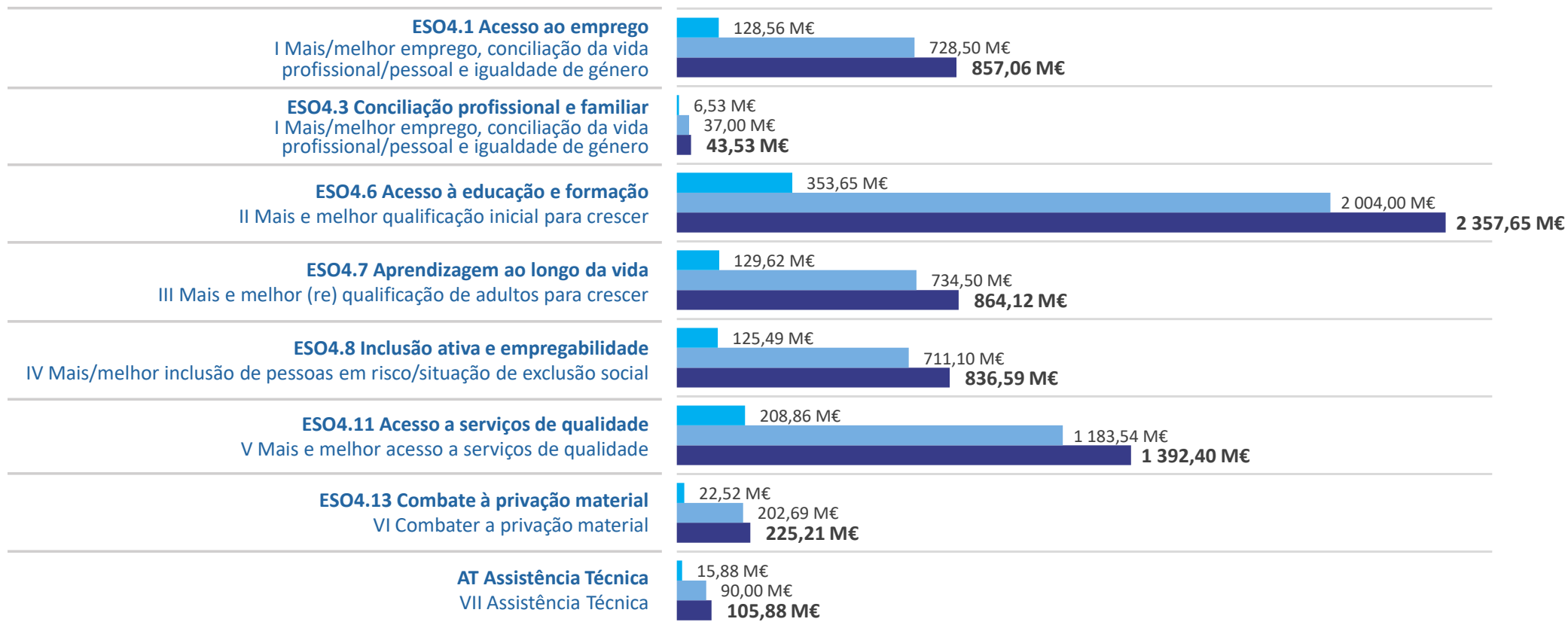
- ✓ Desequilíbrio demográfico

A large, faint, dark blue graphic on the left side of the slide depicts several stylized human figures. The figures are composed of thick, rounded lines, with some having circular heads and others having more abstract, rounded shapes. They are arranged in a way that suggests a group or a community.

# O PESSOAS 2030

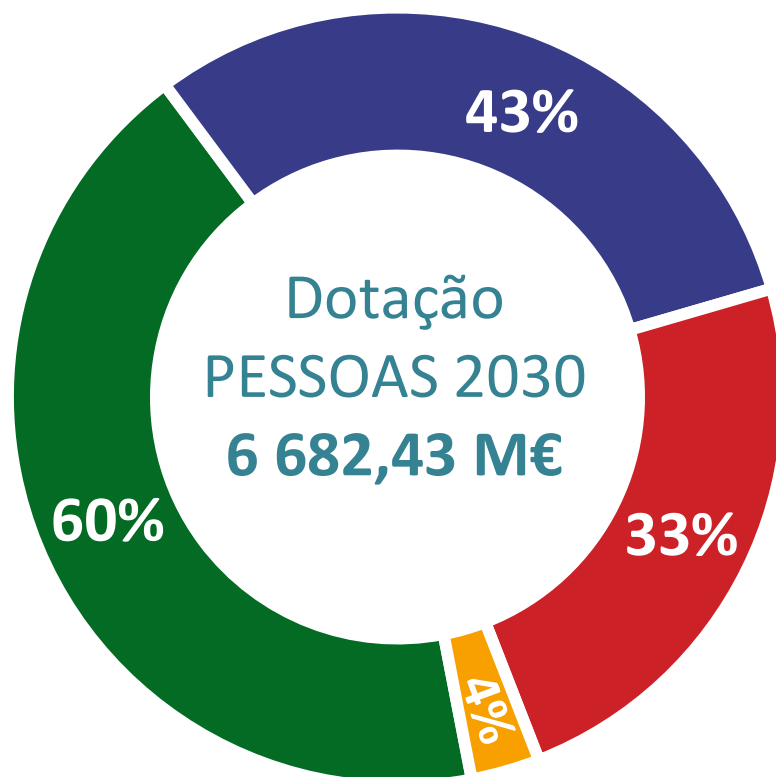
# Dotações, em M€ (objetivos específicos e prioridades)

■ ESFORÇO NACIONAL 991,10 M€
 ■ DOTAÇÃO FUNDO 5 691,33 M€
 ■ DOTAÇÃO GLOBAL 6 682,43 M€





# Opções Programáticas



## Qualificações

Aposta na qualificação e empregabilidade de jovens, incluindo jovens NEET

## Promoção da Inclusão Social

## Combate à Privação Material

# Tipologias

900 M€

Prioridade	Tipologias	Grupo-alvo
<b>I.</b> Mais e melhor emprego, conciliação da vida profissional e pessoal e igualdade de género	Estágios profissionais	Jovens com idade $\geq 18$ anos e $\leq 30$ anos, bem como pessoas com idade $> 30$ anos desempregadas há mais de 12 meses
	Apoios à contratação	Pessoas inscritas no SPE (desempregados, incluindo jovens à procura de emprego, jovens NEET e outros grupos específicos)
	Estruturas locais de apoio ao emprego	Utentes do SPE (em particular jovens NEET e desempregados em situação de desfavorecimento)
	Capacitação dos parceiros sociais da Comissão Permanente de Concertação Social (CPCS)	Parceiros Sociais da CPCS
	Promoção da igualdade de género no trabalho, de combate à segregação profissional e de mitigação do gap salarial de género	Mulheres (setores profissionais visados ou que pretendam melhorar as competências digitais), trabalhadores (práticas de combate do gap salarial) e alunos.
	Serviços e apoios reforçados à conciliação entre trabalho e vida familiar	Trabalhadores e restantes membros dos agregados familiares


# Tipologias

2,36 MM€

Prioridade	Tipologias	Grupo-alvo
<b>II.</b> Mais e melhor qualificação inicial para crescer	Cursos Profissionais	Jovens com o 9.º ano de escolaridade
	Cursos de Aprendizagem	Adultos com idade < 29 anos e com, pelo menos, o 9.º ano de escolaridade
	Serviços de Psicologia e Orientação	Alunos e encarregados de educação dos grupamentos de escolas e escolas não agrupadas
	Promoção da Cultura Científica	População em geral (incluindo alunos do ensino não superior, respetivas famílias e agentes do sistema educativo)
	Formação Avançada	Estudantes de doutoramento

# Tipologias

864 M€

Prioridade	Tipologias	Grupo-alvo
 Mais e melhor (re) qualificação de adultos para crescer	Formações Modulares	Adultos com idade >= a 18 anos
	Vida Ativa	Adultos com idade >= a 18 anos
	Cursos de Especialização Tecnológica (CET)	Adultos com ensino secundário ou habilitação legalmente equivalente
	Formação de profissionais do setor da saúde	Profissionais do setor da saúde
	Centros qualifica (CQ)	Adultos, incluindo ativos, com necessidades de atualização e reconversão profissional
	Sistema de antecipação e adequação de competências para o emprego	Operadores de educação e formação, entidades empregadoras, jovens e adultos
	Formação contínua de docentes, formadores e outros agentes de educação e profissionais do sistema	Docentes formadores, tutores da FCT e outros profissionais do sistema

# Tipologias

837 M€

Prioridade	Tipologias	Grupo-alvo
<b>IV.</b>  Mais e melhor inclusão de pessoas em risco ou situação de exclusão social	Cursos de educação e formação de jovens (CEF)	Jovens com idade >= a 15 anos em risco de abandono escolar
	Cursos de educação e formação de adultos (EFA)	Adultos com baixos níveis de qualificação de base
	Estágios na iniciativa ALMA	Jovens em situação de desfavorecimento, incluindo NEET
	Ações do Mercado Social de Emprego	Desempregados (RSI, subsídio de desemprego)
	Qualificação de pessoas com deficiência e ou incapacidade	PCDI
	Apoio ao emprego de pessoas com deficiência e ou incapacidade	PCDI
	Inserção Socioprofissional da Comunidade Cigana	Pessoas de etnia cigana e populações de territórios onde estas residem
	Aprendizagem da língua portuguesa para cidadãos estrangeiros (PLA)	Migrantes de língua materna que não a língua portuguesa

# Tipologias

Prioridade	Tipologias	Grupo-alvo
<b>IV.</b>  Mais e melhor inclusão de pessoas em risco ou situação de exclusão social	Capacitação para a inclusão	Grupos vulneráveis (incluindo jovens NEET)
	Planos Locais de Inclusão da População Cigana	Pessoas de etnia cigana e populações de territórios onde estas residem
	Apoio financeiro e técnico a organizações da sociedade civil de populações imigrantes, refugiados e população cigana	Migrantes, refugiados, pessoas de etnia cigana/outras etnias e colaboradores de ONG
	Ações de sensibilização e campanhas	Residentes em PT e grupos vulneráveis alvo de discriminação
	Formação de públicos estratégicos	Profissionais com impacto na promoção da inclusão (agentes de formação, pessoal ONG, AP, justiça, forças segurança, jornalistas PCDI e famílias)
	Capacitação de públicos estratégicos para a cidadania e inclusão, com vista à inclusão de PCDI	
	Capacitação dos parceiros da economia social do Conselho Nacional da Economia Social (CNES)	Dirigentes trabalhadores de OES do CNES e outras organizações da ES
	Capacitação de agentes e operadores da economia social	Agentes e operadores de organizações da economia civil

# Tipologias

1,4 MM€

Prioridade	Tipologias	Grupo-alvo
<b>V.</b>  Mais e melhor acesso a serviços de qualidade	Bolsas de ensino superior para alunos carenciados	Estudantes carenciados
	Plano de recuperação das aprendizagens, promoção do sucesso escolar e combate às desigualdades (PRA)	Alunos do ensino básico e secundário
	Territórios Educativos de Intervenção Prioritária (TEIP)	Alunos de escolas inseridas em territórios desfavorecidos
	Ações no âmbito do Plano de Ação para o Envelhecimento Ativo e Saudável	Pessoas idosas com vulnerabilidades sociais
	Modelo de Apoio à Vida Ativa Independente (MAVI)	PCDI
	Qualificação e especialização da intervenção técnica e metodológica destinada a pessoas com deficiência (Centros de Referência)	Técnicos, PCDI e suas famílias
	Centros de Atendimento (CNAIM)/estruturas de acompanhamento e apoio especializado a migrantes	Cidadãos migrantes e refugiados

# Tipologias

Prioridade	Tipologias	Grupo-alvo
<b>V.</b>  Mais e melhor acesso a serviços de qualidade	Estruturas de atendimento, acompanhamento e apoio especializado a vítimas de violência doméstica e de violência de género	Vítimas de violência doméstica e de género
	Respostas de acolhimento a vítimas de violência doméstica e de violência de género	
	Estruturas de atendimento e acompanhamento a vítimas de tráfico de seres humanos	Vítimas de tráfico de seres humanos
	Estruturas de acolhimento e proteção a vítimas de tráfico de seres humanos	
	Instrumentos específicos de apoio e proteção às vítimas de violência doméstica - Teleassistência	Vítimas de violência doméstica
	Apoio técnico e financeiro a organizações da sociedade civil que atuam na área da igualdade e não discriminação	Grupos-alvo de discriminação



# Tipologias

Prioridade	Tipologias	Destinatários
<b>V.</b> Mais e melhor acesso a serviços de qualidade	Qualificação e especialização do sistema nacional de intervenção precoce na infância (SNIPI)	Profissionais SNIPI, PCDI e suas famílias e crianças
	Qualificação do sistema de promoção e proteção de crianças e jovens em perigo e promoção da desinstitucionalização	Profissionais do sistema e crianças e jovens
	Contratos Locais de Desenvolvimento Social (CLDS)	Grupos vulneráveis (DLD, RSI, PCDI, crianças e famílias vulneráveis)
	Programa Escolhas	Crianças e jovens, familiares/tutores e outros públicos-alvo

# Tipologias

225 M€

Prioridade	Tipologias	Grupo-alvo
<b>VI.</b> Combater a privação material	Aquisição direta de produtos alimentares e material de base	Pessoas mais carenciadas em situação de privação material
	Distribuição direta de produtos alimentares e material de base e medidas de acompanhamento	
	Fornecimento de produtos alimentares e material de base por utilização de cartões eletrónicos e medidas de acompanhamento	

# Tipologias

106 M€

Prioridade	Tipologias	Beneficiários
<b>VII.</b> Assistência técnica	Assistência técnica	AG, OI; membros do CA; beneficiários



Contamos com tod@s!  
Obrigada!