

PESSOAS APOIADAS

a 30 de junho de 2025



277.690  
Homens

323.766  
Mulheres

3  
Não binário

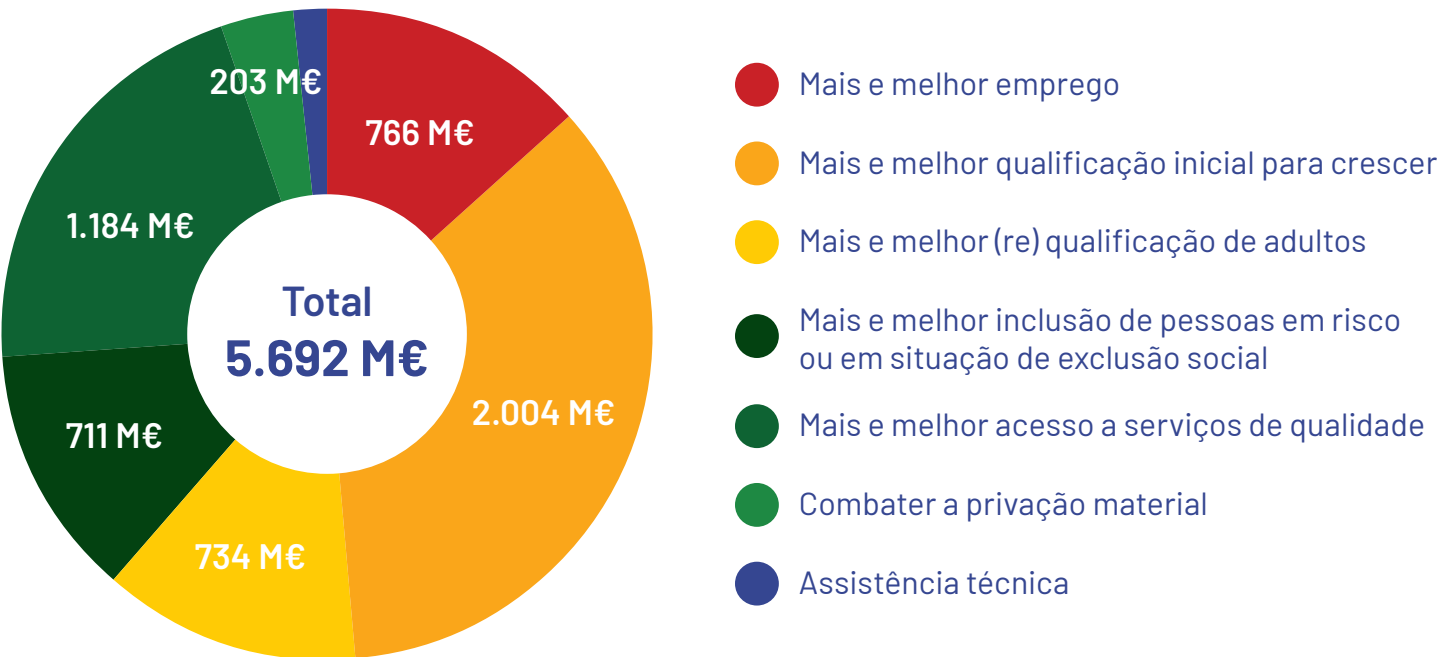
86 Concursos  
/ Convites  
lançados



4.881 Candidaturas  
aprovadas

PROGRAMAÇÃO FINANCEIRA

Distribuição por objetivos de política



INVESTIMENTO

a 31 de outubro de 2025

Dotação Total

6.682 M€

Dotação FSE+

5.691 M€

Dotação a concurso

Total

4.472 M€

FSE+

3.812 M€

Investimento executado

Total

1.796 M€

FSE+

1.527 M€

Montante Pago

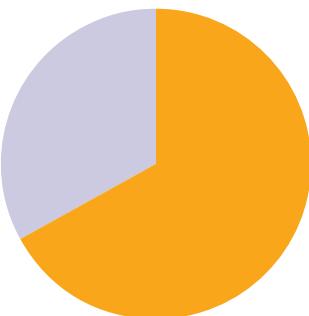
Total

2.025 M€

FSE+

1.722 M€

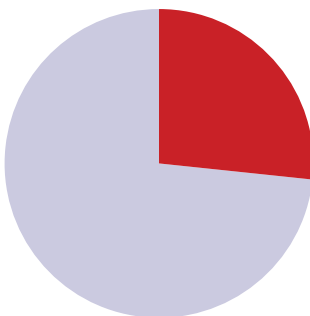
Taxa de compromisso



67%

Valor do fundo aprovado associado às operações / valor da dotação fundo programada.

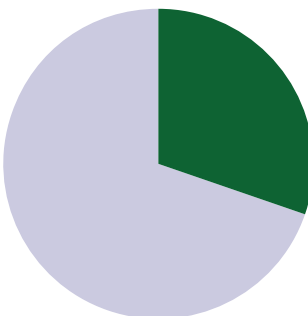
Taxa de execução



26,8%

Valor do fundo executado/valor da dotação de fundo programada.

Taxa de Pagamento



30,3%

Valor do fundo pago aos beneficiários/valor do fundo aprovado associado às operações.

Taxa de execução de 23,6%: a mais elevada dos programas do Portugal 2030



RESULTADOS

Por prioridade de investimento e tipologia de operação

I. MAIS E MELHOR EMPREGO, CONCILIAÇÃO DA VIDA  
PROFISSIONAL E PESSOAL E IGUALDADE DE GÉNERO

6 Concursos  
lançados

21 Candidaturas  
aprovadas



INDICADORES DE REALIZAÇÃO a 30 de junho de 2025

TIPOLOGIA DE OPERAÇÃO	HOMENS	MULHERES	TOTAL
Estágios profissionais	11 020	15 781	26 801
Apoios à contratação			

INVESTIMENTO a 31 de outubro de 2025

Dotação Total

900,5 M€

Dotação FSE+

765,5 M€

Dotação a concurso

Total

390,1 M€

FSE+

331,6 M€

Investimento executado

Total

151,9 M€

FSE+

129,1 M€

Montante Pago

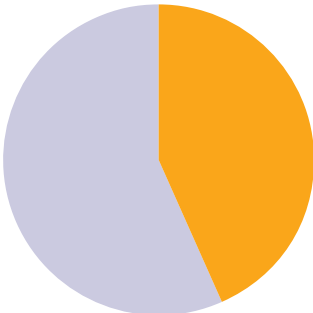
Total

189,8 M€

FSE+

161,2 M€

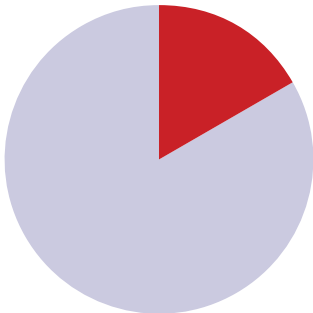
Taxa de compromisso



43,4%

Valor do fundo aprovado associado às operações /valor da dotação fundo programada.

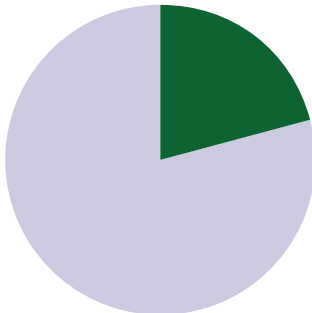
Taxa de execução



16,9%

Valor do fundo executado/valor da dotação de fundo programada.

Taxa de Pagamento



21,1%

Valor do fundo pago aos beneficiários/valor do fundo aprovado associado às operações.



RESULTADOS

Por prioridade de investimento e tipologia de operação

II. MAIS E MELHOR QUALIFICAÇÃO INICIAL PARA CRESCER

15 Concursos lançados

1997 Candidaturas aprovadas



INDICADORES DE REALIZAÇÃO a 30 de junho de 2025

TIPOLOGIA DE OPERAÇÃO	HOMENS	MULHERES	NÃO-BINÁRIO	TOTAL
Formação Avançada	1 656	2 524		4 180
Bolsas de doutoramento em ambiente não académico	455	518		973
Cursos Profissionais	87 277	51 520	3	138 800

INVESTIMENTO a 31 de outubro de 2025

Dotação Total

2 357.6 M€

Dotação FSE+

2.004.0 M€

Dotação a concurso

Total 1604,7 M€

FSE+ 1364,0 M€

Investimento executado

Total 878,8 M€

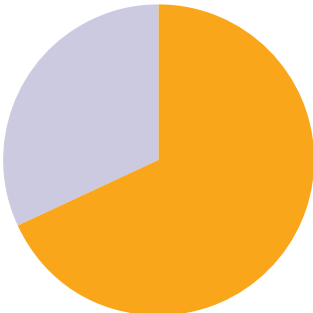
FSE+ 747,0 M€

Montante Pago

Total 950,2 M€

FSE+ 807,7 M€

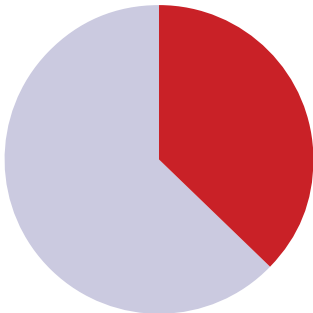
Taxa de compromisso



68,1%

Valor do fundo aprovado associado às operações /valor da dotação fundo programada.

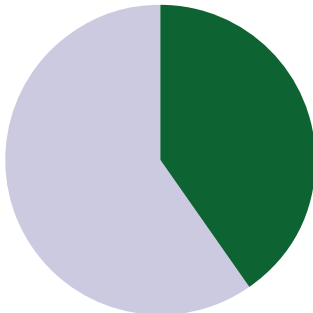
Taxa de execução



37,3%

Valor do fundo executado/valor da dotação de fundo programada.

Taxa de Pagamento



40,3%

Valor do fundo pago aos beneficiários/valor do fundo aprovado associado às operações.



RESULTADOS

Por prioridade de investimento e tipologia de operação

III. MAIS E MELHOR (RE) QUALIFICAÇÃO DE ADULTOS PARA CRESCER

7 Concursos lançados

1092 Candidaturas aprovadas



INDICADORES DE REALIZAÇÃO a 30 de junho de 2025

TIPOLOGIA DE OPERAÇÃO	HOMENS	MULHERES	TOTAL
Centros especializados em qualificação de adultos e processos de RVCC (Centros Qualifica)	52 468	69 166	121 634

INVESTIMENTO a 31 de outubro de 2025

Dotação Total

864,1 M€

Dotação FSE+

734,5 M€

Dotação a concurso

Total

610,3 M€

FSE+

518,3 M€

Investimento executado

Total

109,3 M€

FSE+

92,9%

Montante Pago

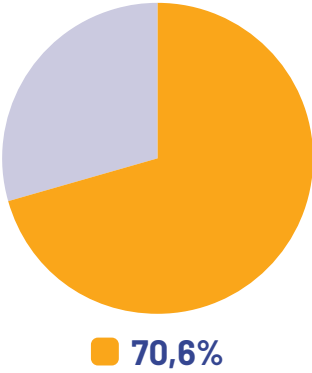
Total

154,3 M€

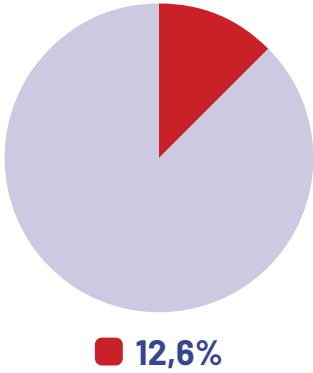
FSE+

131 M€

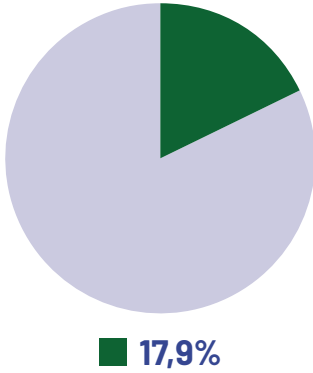
Taxa de compromisso



Taxa de execução



Taxa de Pagamento



Valor do fundo aprovado associado às operações /valor da dotação fundo programada.

Valor do fundo executado/valor da dotação de fundo programada.

Valor do fundo pago aos beneficiários/valor do fundo aprovado associado às operações.



RESULTADOS

Por prioridade de investimento e tipologia de operação

IV. MAIS E MELHOR INCLUSÃO DE PESSOAS EM RISCO OU EM SITUAÇÃO DE EXCLUSÃO SOCIAL

27

Concursos  
lançados

1092

Candidaturas  
aprovadas



INDICADORES DE REALIZAÇÃO a 30 de junho de 2025

TIPOLOGIA DE OPERAÇÃO	HOMENS	MULHERES	TOTAL
Cursos de educação e formação de jovens (CEF)	3 855	1 571	5 426
Ações do Mercado Social de Emprego (MSE)	3 394	5 719	9 113
TOTAL	7 249	7 290	14 539

INVESTIMENTO a 31 de outubro de 2025

Dotação Total

836,6 M€

Dotação FSE+

711,1 M€

Dotação a concurso

Total658,5 M€

FSE+559,8 M€

Investimento executado

Total95,7 M€

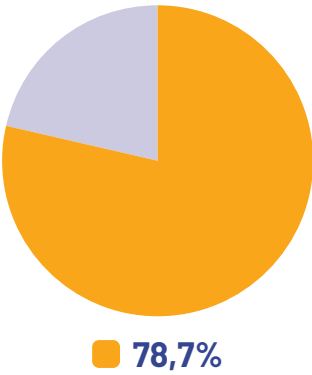
FSE+81,3 M€

Montante Pago

Total130,6 M€

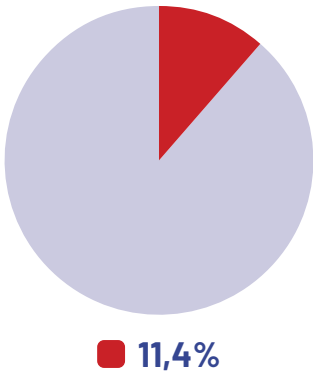
FSE+111,0 M€

Taxa de compromisso



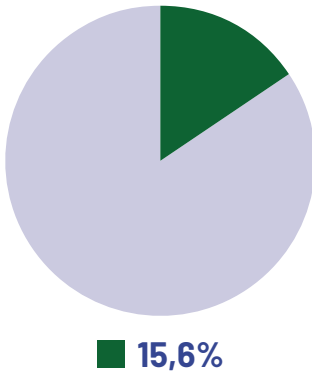
Valor do fundo aprovado associado às operações /valor da dotação fundo programada.

Taxa de execução



Valor do fundo executado/valor da dotação de fundo programada.

Taxa de Pagamento



Valor do fundo pago aos beneficiários/valor do fundo aprovado associado às operações.



## RESULTADOS

Por prioridade de investimento e tipologia de operação

### V. MAIS E MELHOR ACESSO A SERVIÇOS DE QUALIDADE

26

Concursos lançados

617

Candidaturas aprovadas



### INDICADORES DE REALIZAÇÃO a 30 de junho de 2025

TIPOLOGIA DE OPERAÇÃO	HOMENS	MULHERES	TOTAL
Bolsas de ensino superior para alunos carenciados	90 686	155 163	245 849

TIPOLOGIA DE OPERAÇÃO	Nº DE PROJETOS	META
Plano de Recuperação de Aprendizagens	571	558
Territórios Educativos de Intervenção Prioritária (TEIP)*	98	
Programa Escolhas	69	370
CLDS	224	

### INVESTIMENTO a 31 de outubro de 2025

Dotação Total

1392,4 M€

Dotação FSE+

1183,5 M€

Dotação a concurso	Investimento executado	Montante Pago
Total <div>951,8 M€</div>	Total <div>540,1 M€</div>	Total <div>557,9 M€</div>
FSE+ <div>808,9 M€</div>	FSE+ <div>459,1 M€</div>	FSE+ <div>474,2 M€</div>



RESULTADOS

Por prioridade de investimento e tipologia de operação

VI. COMBATER A PRIVAÇÃO MATERIAL

4 Concursos lançados

274 Candidaturas aprovadas



INDICADORES DE REALIZAÇÃO a 30 de junho de 2025

TIPOLOGIA DE OPERAÇÃO	(REGIÕES MAIS DESENVOLVIDAS)	(REGIÕES EM TRANSIÇÃO)	(REGIÕES MENOS DESENVOLVIDAS)
Valor monetário total dos alimentos ou bens distribuídos	2 637 135	2 172 659	5 055 208
Valor total da ajuda alimentar	843	646	1 670

INVESTIMENTO a 31 de outubro de 2025

Dotação Total 225,2 M€

Dotação FSE+ 202,6 M€

Dotação a concurso

Total 215,7 M€

FSE+ 194,1 M€

Investimento executado

Total 5,4 M€

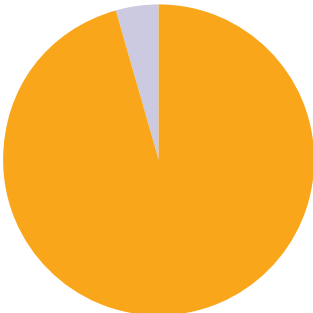
FSE+ 4,9 M€

Montante Pago

Total 21,2 M€

FSE+ 19,1 M€

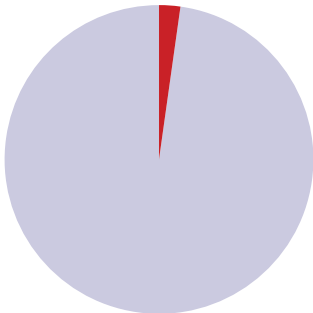
Taxa de compromisso



95,8%

Valor do fundo aprovado associado às operações /valor da dotação fundo programada.

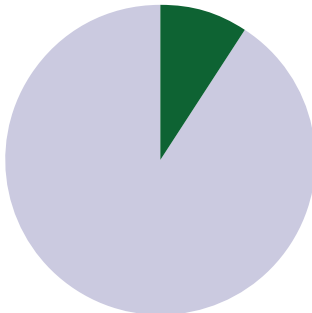
Taxa de execução



2,4%

Valor do fundo executado/valor da dotação de fundo programada.

Taxa de Pagamento



9,4%

Valor do fundo pago aos beneficiários/valor do fundo aprovado associado às operações.



## PROJETOS APOIADOS

PRIORIDADE	TIPOLOGIA DE OPERAÇÃO	Nº DE PROJETOS	TOTAL
E	Recuperação das aprendizagens, promoção do sucesso escolar e combate às desigualdades (PRA)*	571	669
	Territórios Educativos de Intervenção Prioritária (TEIP)*	98	
E	Programa Escolhas	69	293
	CLDS	224	
E	Instrumentos específicos de apoio e proteção às vítimas	80	80

## INDICADORES DE RESULTADOS

PRIORIDADE	TIPOLOGIA DE OPERAÇÃO	INDICADOR	TOTAL	OBJETIVO (2029)
1	Estágios profissionais (desempregados) Apoios à contratação (desempregados)	Participantes com emprego, seis meses depois de terminada a sua participação	81,9%	76%
	Estágios profissionais (desempregados) Apoios à contratação (desempregados)	Participantes Jovens entre os 18 e os 29 anos com emprego, incluindo uma atividade por conta própria, seis meses depois de terminada a participação	83,6%	76%
2	Cursos Profissionais Cursos de Aprendizagem	Empregabilidade ou prosseguimento de estudos seis meses após a conclusão da formação	72,4%	65%
		Diplomados, no tempo próprio, em cursos de formação de dupla certificação	86,2%	70%
3	Centros Qualifica	Adultos apoiados nos Centros Qualifica em processo RVCC ou certificados decorrente desse processo	87,8%	90%
4	Mercado Social de Emprego	Participantes em ações de trabalho socialmente necessário empregados seis meses depois de terminada a participação	28,7%	35%
	CEF	Diplomados, no tempo próprio, em formações de base qualificante	87,9%	70%
5	Bolsas de Ensino Superior para Estudantes Carenciados TEIP PRA	Bolseiros de Ação Social do Ensino Superior que concluíram o curso no tempo próprio	58,6%	73%
		Redução da retenção e desistência nos Agrupamentos escolares ou escolas não agrupadas abrangidas pelo Plano de Recuperação das Aprendizagens	7,6%	8%
		Agrupamentos escolares ou escolas não agrupadas abrangidas por projetos específicos de combate ao insucesso e ao abandono (TEIP) que progrediram em termos de insucesso ou abandono	43,0%	70%

